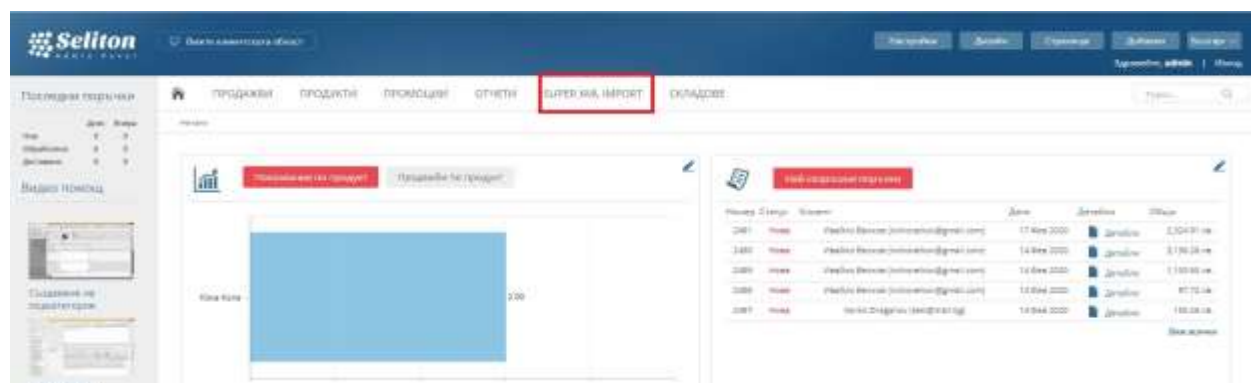


I. Софтуерни изисквания за интеграция между *Microinvest* Склад Pro и Seliton:

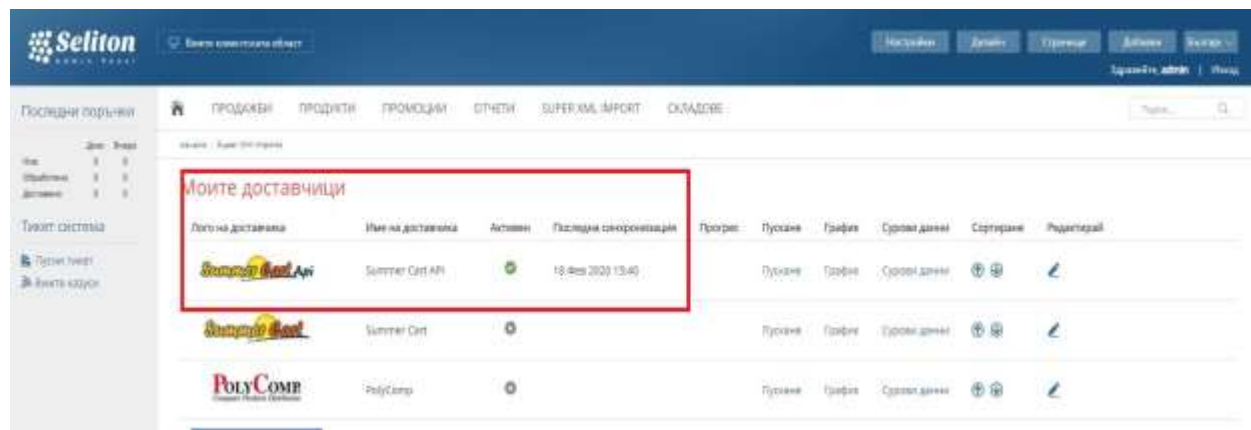
1. [Microinvest Склад Pro](#) – без значение версията на продукта.
2. [Microinvest Utility Center](#) - версия с наличен модул за интеграция с **Seliton** (v3.07.(040 или по-голяма), може и по-стара версия, но трябва да се направи ръчна настройка).

Настройка на Seliton:

1.



2.





3.

Селитон

Всичко доставчици

Няколко

ПРОДАЖБИ ПРОДУКТИ ПРОМОЦИИ ОТЧЕТИ SUPER XML EXPORT СКЛАДОВЕ

Последни поръчки

Вид	Всичко
На	0 1
Обработено	0 1
Доставени	0 1

Тикет СИСТЕМ

Поръчки

Всичко заявки

Моите доставчици

Редакция настройките на доставчици

Име на доставчика: Seliton Car Air

Активен:

Списък Преглед на полета (2) Въвеждане на сметки Журнал на реконструкцията Детайли

Потребители

Потребителско име	всички
Телефон	***

Филтриране

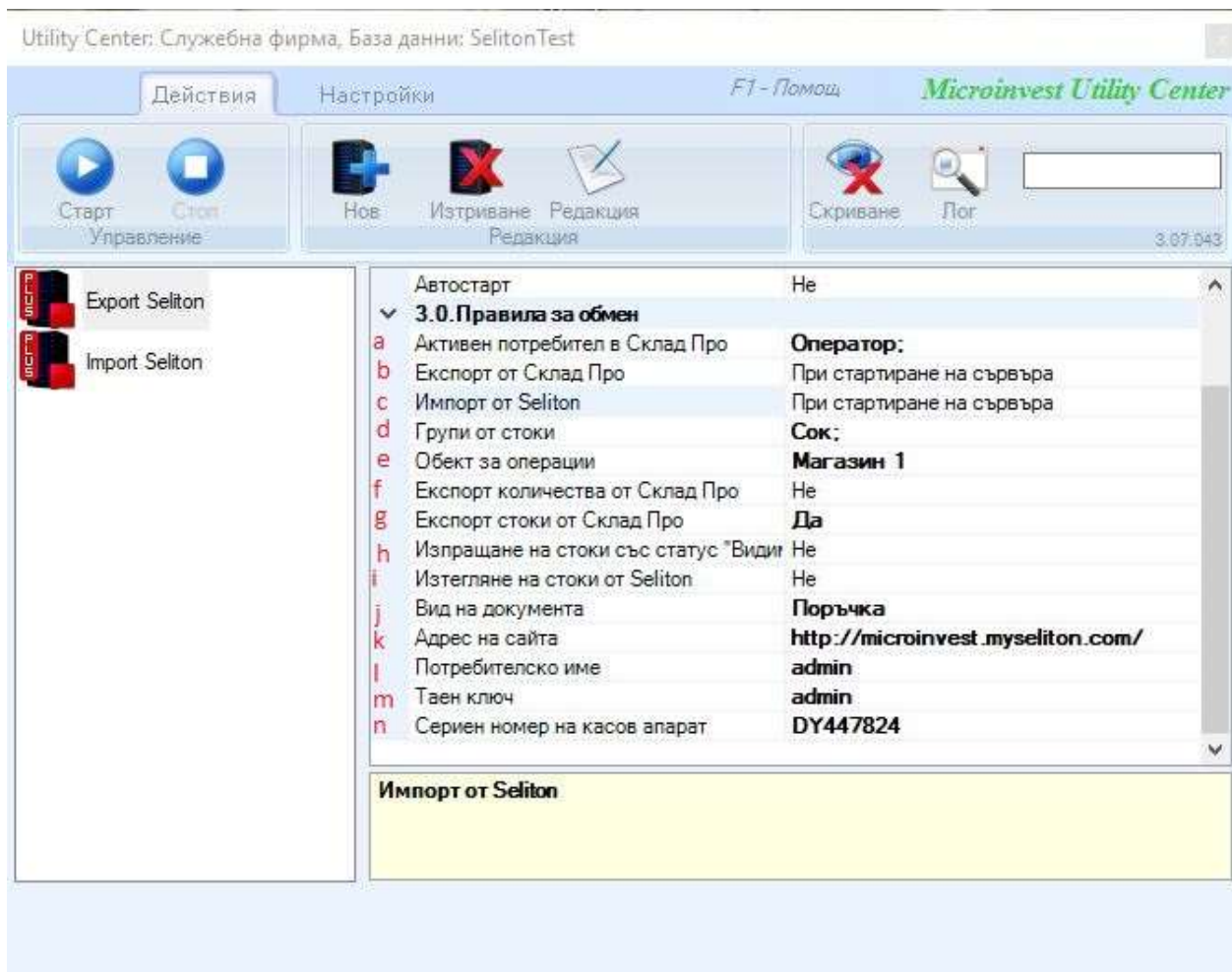
Всичко доставчици на продукти от този доставчик Автоматично

Всичко продукти в не обхващане от този доставчик Автоматично

Всичко продукти извън от този доставчик Всички като преди 14 дни

Настройка на Microinvest:

1. [Microinvest Склад Pro](#) не се нуждае от никакви настройки, за да сработи интеграцията;
2. [Microinvest Utility Center](#) е продуктът, който служи като връзка между двете системи.



Ключ	Описание	Значение
	Автостарт	Не
3.0. Правила за обмен		
a	Активен потребител в Склад Про	Оператор:
b	Експорт от Склад Про	При стартиране на сървъра
c	Импорт от Seliton	При стартиране на сървъра
d	Групи от стоки	Сок;
e	Обект за операции	Магазин 1
f	Експорт количества от Склад Про	Не
g	Експорт стоки от Склад Про	Да
h	Изпращане на стоки със статус "Види"	Не
i	Изтегляне на стоки от Seliton	Не
j	Вид на документа	Поръчка
k	Адрес на сайта	http://microinvest.myseliton.com/
l	Потребителско име	admin
m	Таен ключ	admin
n	Сериен номер на касов апарат	DY447824

Импорт от Seliton

- a. Настройка за избор на активния потребител в Склад Pro. Тази настройка е видима само ако версията на Склад Pro е 3.07.100 (СУПТО) или по-нова.
- b. Извършва експорт на стоки,и количества на стоки от Склад Pro към Seliton.
- c. Извършва импорт на операции в Склад Pro от Seliton.

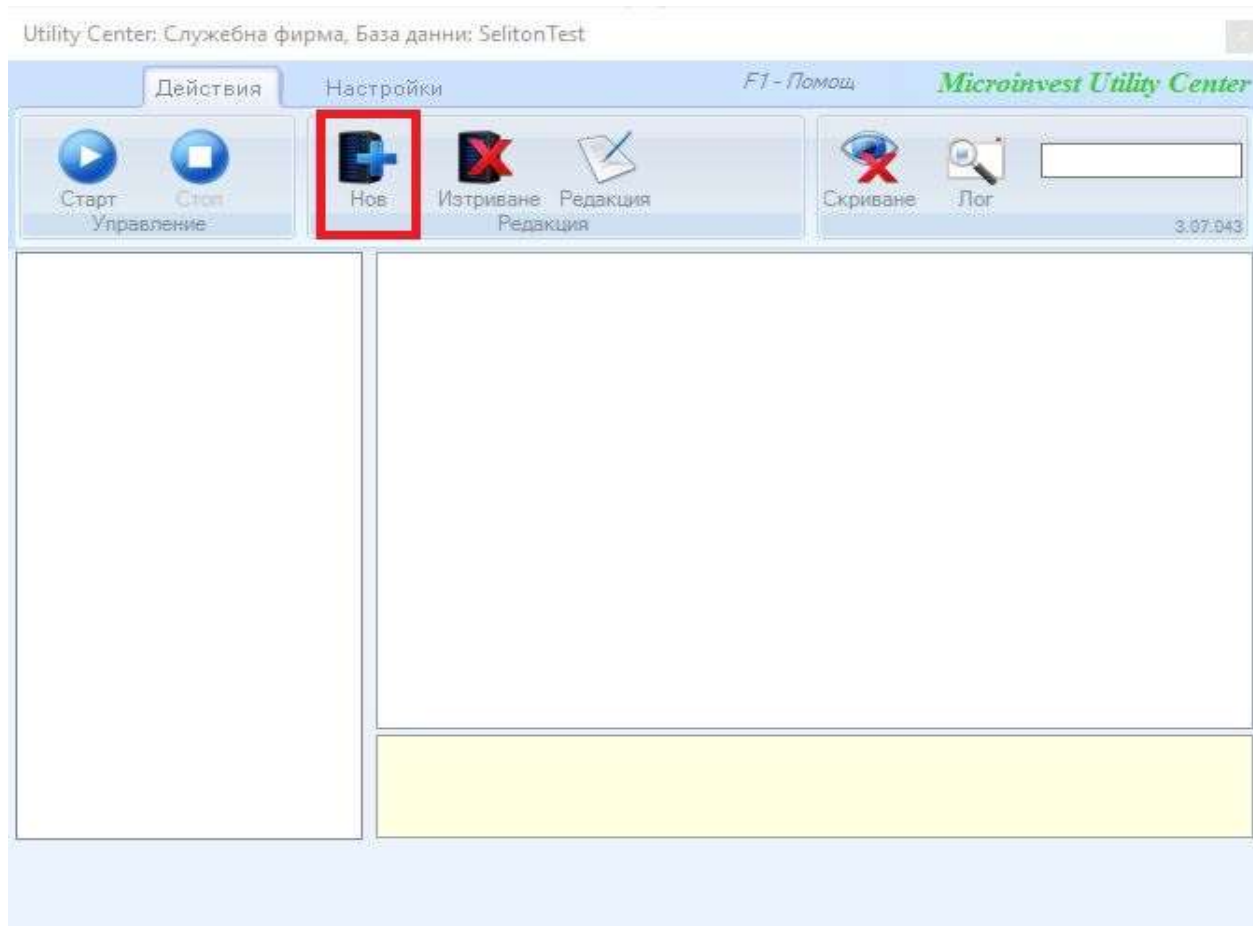
- d. В Склад Pro може да се дефинират група стоки. Стоките в избраните групи се качват в Seliton.
- e. Служи за дефиниране на обект, в който ще записваме операциите.
- f. Показва дали да се обновяват количествата на стоките в онлайн магазина.
- g. Настройката е прикрепена към настройка „Експорт“. Дефинира дали искаме наличните стоки в Склад Pro да се изпратят до Seliton.
- h. Показва дали качените стоки в онлайн магазина да са „видими“ за клиента.
- i. Настройка, която разреша свалянето на стоки от онлайн магазина в Склад Pro
- j. Показва като каква операция да се записват в Склад Pro, поръчките идващи от онлайн магазина.
- k. Адреса на онлайн магазина с който ще се синхронизират данните.
- l. Потребителското име трябва да е същото като в сайта(виж настройките на сайта)
- m. Ключът трябва да е същият като в сайта(виж настройките на сайта)
- n. Поле за въвеждане на сериен номер на касов апарат, през който ще се печатат касовите бележки. Тази настройка е видима само ако версията на Склад Pro е 3.07.100 (СУПТО) или по-нова.

II. Ход на синхронизация:

1. При стартиране на модула в **Microinvest Utility Center** чрез бутона старт можем да изпълним следните задачи:
 - a. **„Импорт от Seliton“** – извършва импорт на операции в **Microinvest Склад Pro** от **Seliton** . След успешна работа в системата се записва номерът на последната записана операция. При следваща синхронизация се взимат всички операции с по-голям номер от запазения. В хода на работа при запис на всяка операция се генерира уникален номер на продажба (УНП) , което се записва в **Microinvest Склад Pro** и **Seliton**.
(ЗАБЕЛЕЖКА: Операциите се записват под формата на поръчки, изисква се ръчно трансформиране в продажба от **Microinvest Склад Pro**)
 - b. **„Експорт от Microinvest Склад Pro ”** - извършва експорт на всички стоки от **Microinvest Склад Pro** в **Seliton**. Всички нови стоки от складовата програма се добавят в онлайн магазина като **НЕвидими** (това може да се промени от настройката "Изпращане на стоки със статус "Видима"). Също така тази

операция синхронизира количествата и промените по стоките в **Microinvest Склад Pro** с тези в **Seliton**. (ЗАБЕЛЕЖКА: Препоръчително е цените на стоките в склада да са с включено ДДС, защото по-подразбиране цената на всяка нова стока в онлайн магазина е с начислено такава.)

III. Създаване на „Нов сървър”



Utility Center: Службна фирма, База данни: SelitonTest

Utility Center interface showing server management options and details for 'Server 00'.

Navigation: Действия | Настройки | F1 - Помощ | Microinvest Utility Center

Actions: Старт, Стоп, Управление, Нов, Изтриване, Редакция, Скриване, Лог

Server List:

Server 00	1.
-----------	----

Details for 1.0.Общи:

Име на сървъра	Server 00
Тип на сървъра	

Form field: Име на сървъра

От поле “Тип на сървър” избираме „WarehousePro Import Export Seliton”.

Utility Center: Службена фирма, База данни: SelitonTest

Действия Настройки F1 - Помощ Microinvest Utility Center

Старт Стоп Нов Изтриване Редакция Скриване Лог

Управление Редакция 3:07:043

Server 00

1.0. Общи	
Име на сървъра	Server 00
Тип на сървъра	WarehousePro Import Export Seliton
Интерфейс	HTTPS
Автостарт	Не
3.0. Правила за обмен	
Активен потребител в Склад Про	
Експорт от Склад Про	При стартиране на сървъра
Импорт от Seliton	При стартиране на сървъра
Обект за операции	
Експорт количества от Склад Про	Не
Експорт стоки от Склад Про	Не
Изпращане на стоки със статус "Види"	Не
Изтегляне на стоки от Seliton	Не
Вид на документа	
Адрес на сайта	
Потребителско име	

Тип на сървъра